ProSiebenSat.1 E-SIGN

ERSTELLUNG EINES ID-WALLETS FÜR IDV PREMIERE

docusign

Im Folgenden werden nur die **wichtigsten Schritte** aufgeführt …

1

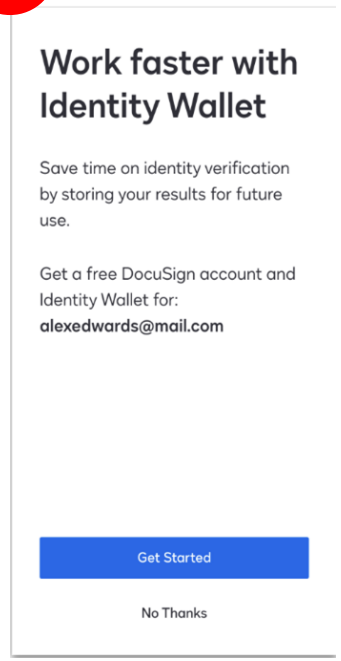

Erhalt einer Aufforderung zur Erstellung eines ID-Wallets, vor dem Zugriff auf das Dokument. (Empfehlung bei wiederholtem Signieren)

2

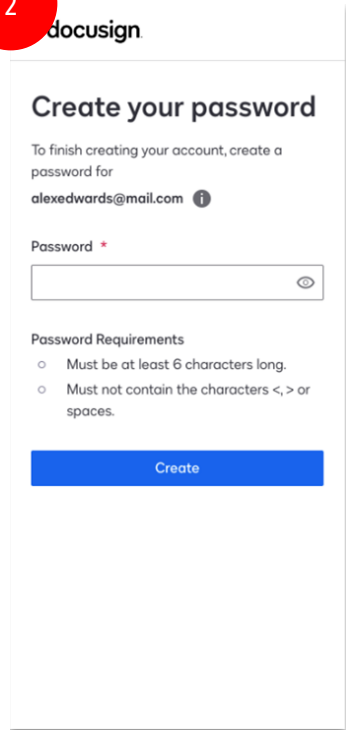

Für die Erstellung eines ID-Wallets muss ein Passwort festgelegt werden, über das die gespeicherten Informationen bearbeitet werden können.

3

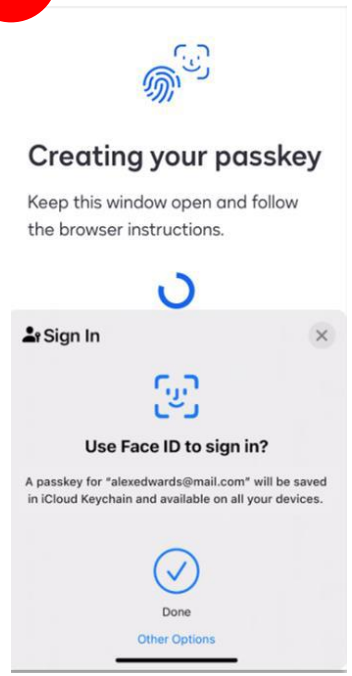

Mithilfe der Passkey-Technologie können die integrierten biometrischen Funktionen des Endgeräts für das ID-Wallet verwendet werden.

4

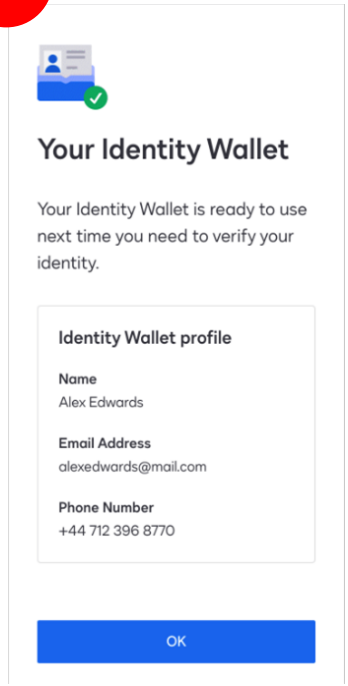

Nach dem Abschluss wird eine Übersicht der gespeicherten Daten angezeigt. Bei folgenden Signaturen kann das ID-Wallet zur Authentifizierung genutzt werden.

Bei Fragen oder Problemen wenden Sie sich an e-sign@prosiebensat1.com